מרכיבי הארון:

התאור	פירוט
גוף הארון	סנוויץ 18 מ"מ
דלתות	MDF או HDF 18 מ"מ
גב הארון	עץ לבוד 6 מ"מ
מדפים	סנוויץ 18 מ"מ, מתכוונים במרווחים של 5 ס"מ
מגירות	מגירות לשליפה מלאה, עם מסלולי פח פלדה. מדגם מטבוקס של בלום או מקביל חוצ' GRASS, דפנות המגירות מפח.במרווח הגדול מ-5 ס"מ בין חזית המגירה לגובה הדופן, יותקנו מוטות גלריה(כלול במחיר המגירה)
גב מגירות	סנוויץ 16 מ"מ מגמר מלמעלה יצוק בגוון תואם לדפנות המגירה
תחתית מגירות	סנוויץ 16 מ"מ דוחה לחות בגמר מלמעלה יצוק בגוון תואם לדפנות המגירה
חזית מגירות	MDF או HDF 18 מ"מ
מסד(סוקל)	סוקל נשלף(בכלום חברת VOLPATO TR20\40.400.10 או ש"ע לאישור כולל רגליות מתכווננות, או סוקל קבוע מעץ אורן מטופל נגד לחות עם פס הפרדה מיאופרן בעובי 2 מ"מ ובגמר ע"פ המופיע ברשימה(בחירת האדריכל) **אין להשתמש בפורמייקה לחפוי הסוקל** בכל מצע של גוף\רגל המקבע עם הרצפה, יש למקם פס הפרדה כנ"ל
משטחים	(משטחי כתיבה\ציוד, כלא כיור) עץ לבוד או MDF בעובי 36 מ"מ. קאנט פוסטפורמינג לבחירת האדריכל או בגמר סרגל עץ גושני ע"פ פרט אדריכל
חיבורי הארון	בהרכבת הארון אין להשתמש בחיבור סיכות בלבד. יש לחזק החיבורים ע"י ברגים(לפחות בורג אחד לכל 20 ס"מ עומק ארון)

גמר הארון:

התאור	פירוט
חזית הארון, דלתות (חוץ ופנים) משטחים עליונים ומשטחי כתיבה בדלפקים וכל חלק גלוי אחר	HPDL(פורמייקה) בעובי מזערי של 0.8 מ"מ, בגימור חלק\"טפ" ובגוון לבחירת האדריכל
קנטים	1.5 PVC מ"מ מודבקים בחום. בגוון תואם לפורמייקה.
גמר פנים	CABINET LINER\"גב לבן"\פורמייקה סוג א' בצבע\גוון בחיר סטנדרט

פירוט

התאור	פירוט
מסיכות	ר' סעיף מגירות למעלה
צירים	ארונות תחתונים: קליפ טופ 110 (בכלום) או SALICE קליפ סדרה 200 ציר ישר\כפוף 110(דומיסיבי) ארונות עליונים: קליפ טופ 170 (בכלום) או SALICE קליפ סדרה 200 ציר ישר\כפוף 165(דומיסיבי) (חיבור הצירים לדלת ולדופן הארון בשיטת אקספנדו- עם דיבלים)
ידיות	ידיות מתכת בצורת "קשת" או "ח" ברוחב מזערי של 120 מ"מ (אין להשתמש בידיות כפתור) ידיות מתכת בצורת "קשת" או "ח" ברוחב מזערי של 120 מ"מ
נעילה	בהעדר הנחייה אחרת, יש להתקין מנעולים בכל המגירות(עם מוט) וכן בזוג דלתות נוסף בארון התחתון וזוג בארון עליון המנעולים יהיו מנעולי BMB 22\18 מ"מ מק"ט 100, ומותאמים למערכת גרנד מסטר קי, או EVERYAAD או EVERGOOD והמפתחות יהיו מתקפלים

הנשפתים

כללי: על הנגר להתאים את מבנה הארון להתקנת המשטח והכיור שהוגדר, ובאחריותו לוודא התאמה מלאה בינם לבין המקבע	
לקבלת הדרישות למגבלות פליטות VOC- יש לפנות למפקח	
במקבעים הכוללים כיור ובכל משטח בח. האחיות	יותקנו מעל הארונות התחתונים משטחי קוריאן\סטארון בגוון לבחירת האדריכל כולל סרגלי הגבהה אחוריים וצדדיים בגובה של עד 15 ס"מ עם חיבור מעוגל למשטח, וכולל קנט מוגבה בכל המצות החופשיים מטיפוס WATERFALL. במשטח ישולבו משטחי קוריאן\סטארון בגוון לבחירת האדריכל מתוך גווני הסטנדרט מטיפוס 804 (ריבועי במידות 40\40 ס"מ). הנ"ל כולל עיבוד חורים לברז פרח ולסבונייה ע"פ תוכניות המתכנן
חכופה לבחירת המזמין:	ניתן להגדיר משטחים וכיורי אורטגה בחכופה כס' הקודם
משטחים ביחידות\בנייני משרדים:	משטחי וכיורי שיש אורטגה
משטחים בשירותים	בשירותים יותקנו משטחי קוריאן\סטארון כמתוואר בסעיף הקודם בנוסף- עם אופציה למאחר בקווים על פי תוכניות האדריכל, עם סרגל קדמי יורד ובשילוב כיורי קוריאן או סטארון כנ"ל, רק דגם אובלי 810 הנ"ל כולל משטח תחתון מסנדוויץ 18 מ"מ לפחות ותמיכות נסתרות בכל סולכת כיורים בשירותים יש להבטיח שלפחות כיור אחד יהיה נגיש לכסא גלגלים עם משטח ברוחב 90 ס"מ, עם מרווח פנוי בגובה חופשי של 70 ס"מ לפחות מתחת למשטח

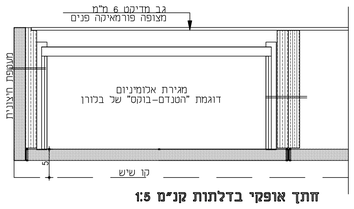

חתך אופקי בדלתות קנ"מ 1:5

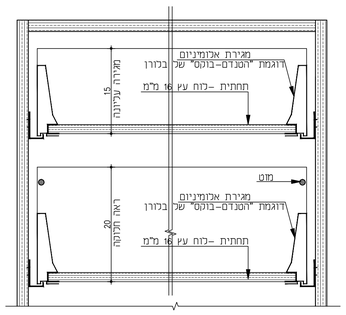

חתך רוחב במגירה קנ"מ 1:5

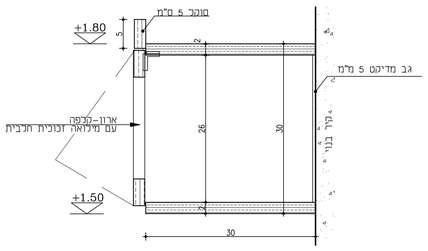

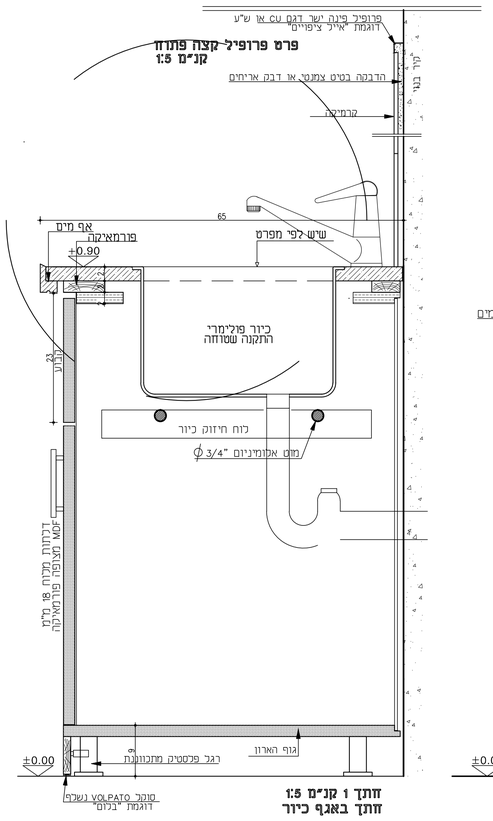

חתך 1 קנ"מ 1:5
חתך באגף כיור

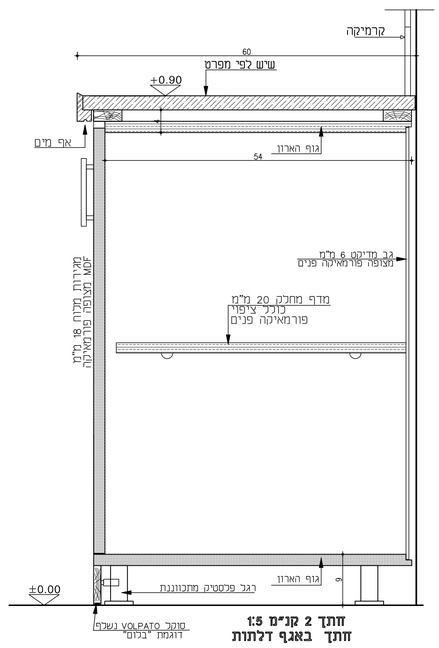

חתך 2 קנ"מ 1:5
חתך באגף דלתות

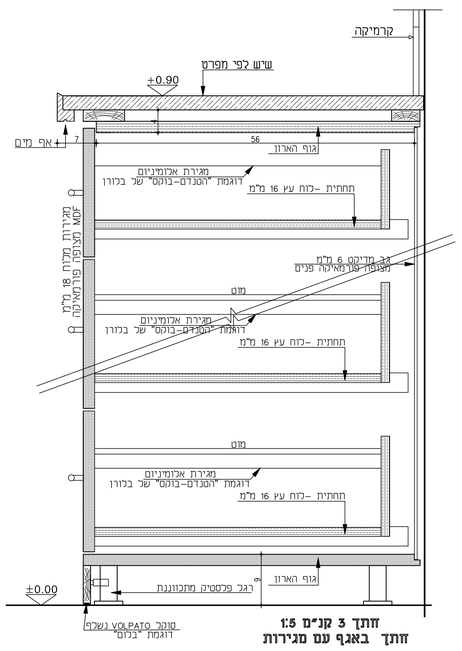

חתך 3 קנ"מ 1:5
חתך באגף עם מגירות

מפרט לעבודות נגרות

פרטי ארונות ומפרט נגרות

קנה מידה 1:20

ארון מסבחון	
מדור:	1
כמות:	1
ארון תחתון	280/90/60
משטח עליון	משטח שיש אבן קיסר 280/60

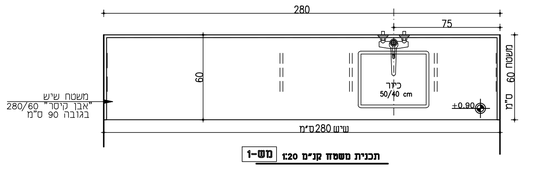

תכנית משטח קנ"מ 1:20 מש-1

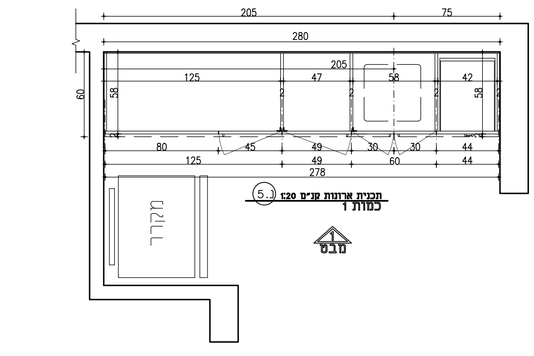

תכנית ארונות קנ"מ 1:20 (5.1)
כמות 1

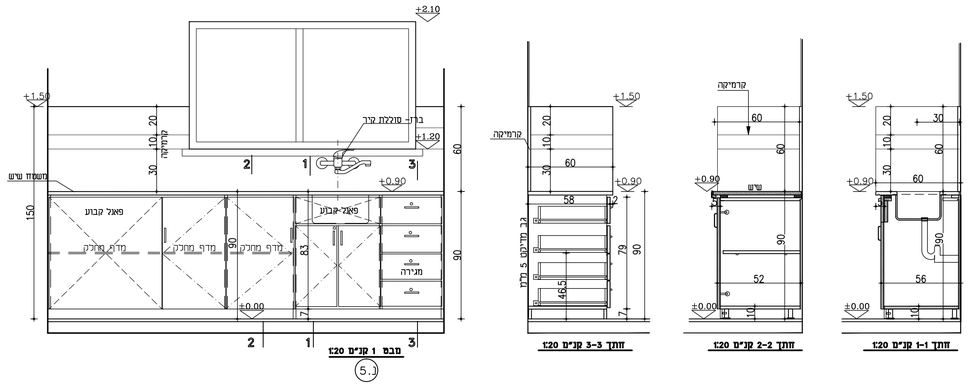

(5.1)

פריסות ארונות

קנה מידה 1:20

תפוצת מהדורות

מס' מהדורה	יועץ / תאריך									
0										
1										
2										
3										
4										
5										

שינויים

מס'	מהות השינוי	תאריך
1		
2		
3		
4		
5		
6		

א.ג אדריכלות ועיצוב
את.חצפוני 45, קרית שמונה 1101502 ת.ד. 679 פל:04-6980069
פקס - 04- 6903103 E-mail : agarc@bezeqint.net

מס' פרוייקט: 14/18	שם הפרוייקט: מרכז קהילתי דלתון
מס' גיליון: א-10.1	תוכן הגיליון: פריסות ארונות מפרט לעבודות נגרות
מס' מהדורה: 1	תאריך: 18.04.2021
לעיון ○ לאישור ● למכרז ○ לביצוע	
מתכנן: אדר' זגורי גבי	תאריך:
שרטט:	ביקר/אישר זגורי אשר

על המבצע לבדוק את כל המידות, על כל טעות או אי התאמה עליו להודיע למתכנן. אין לקבוע גדלים ע"י מדידה בשרטוט כל הזכויות שמורות למתכנן